


MARS SOLAR

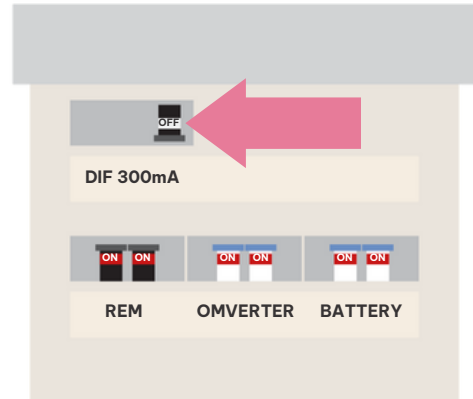


Je **SAJ**
Thuisbatterij & Omvormer
heropstarten.



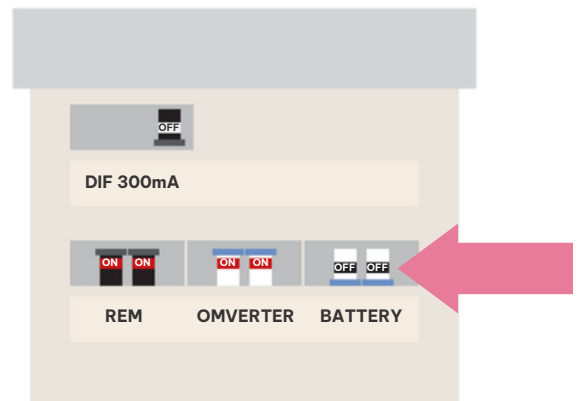
STAP 1

300mA of hoofd-automaat schakelt uit.



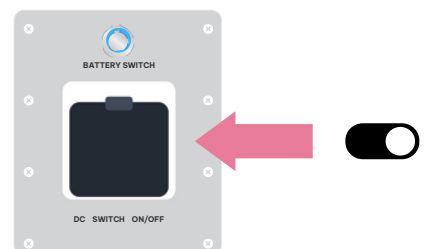
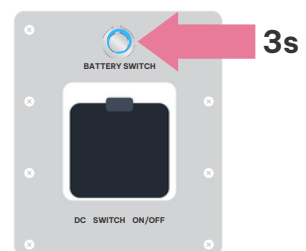
STAP 2

Schakel de automaat van de batterij in de kast uit.



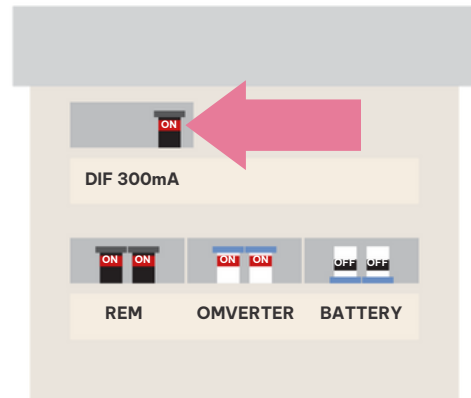
STAP 3

Schakel de blauwe knop op de batterij uit, gevolgd door de automaat aan de zijkant van de batterij.



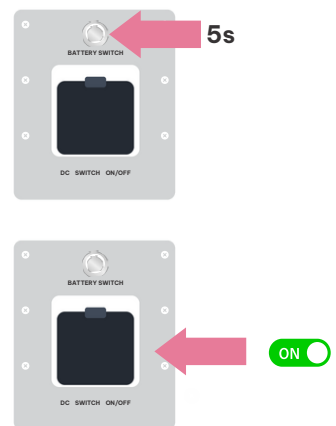
STAP 4

Zet de 300 mA-hoofdautoomaat of hoofdschakelaar weer aan.




STAP 5

Schakel de blauwe knop op de batterij in en daarna de autoomaat aan de zijkant van de batterij, beginnend met de onderste batterij.



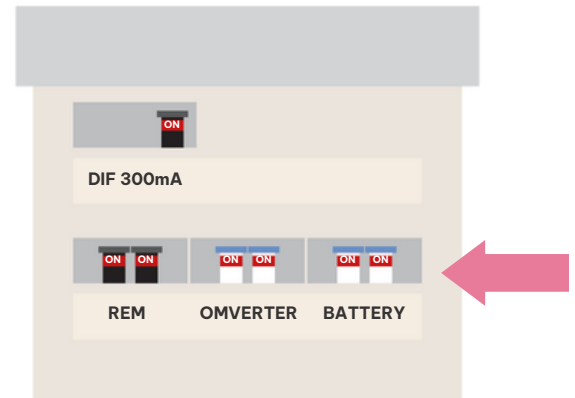
STAP 6

Wacht tot de batterij het percentage aangeeft en drie rode bolletjes beginnen te knipperen.



STAP 7

Zet de automaat van de batterij weer aan.



Hulp nodig?



 fleur@marssolar.be

 +32 9 286 35 76

www.marssolar.be